

REGIONE AUTONOMA FRIULI-VENEZIA GIULIA

COMUNE DI TRIESTE

Variante Generale n. 66 di
Revisione e Adeguamento al P.U.R.G.
approvata con D.C. n. 37 dd.15.04.97
D.P.G.R. 0300/Pres. dd. 23.09.1997
sentenza del Consiglio di Stato
depositata il 2.12.1999

VERIFICA DEGLI STANDARD

gruppo di progettazione
prof. arch. Paolo Portoghesi - capogruppo
prof. ing. Sebastiano Cacciaguerra
dott. arch. Roberto Pirzio Biroli
dott. arch. Paola Gennaro

per gli ambiti produttivi
dott. arch. Roberto Dambrosi
dott. arch. Vinicio Montegan

per gli aspetti giuridico - normativi
prof. avv. Paolo Bonaccorsi

per le modifiche in seguito all'accoglimento delle
osservazioni e opposizioni e delle riserve regionali
Dirigente di Settore
dott. ing. Carlo Tosolini
Dirigente del Servizio Pianificazione
dott. arch. Marina Cassin
Dirigente del Servizio Amministrativo Intersettoriale Urbanistico
dott. Walter Cossutta

VERIFICA DEGLI STANDARD URBANISTICI

I servizi elencati nell'elaborato B.a sono stati suddivisi, in base al D.P.G.R. 0126/Pres.dd. 20 aprile 1995, nelle categorie della Viabilità e trasporti, Culto, vita associativa e cultura, Istruzione, Assistenza e sanità, Verde sport e spettacoli all'aperto e Servizi Tecnologici. Sempre in base alle indicazioni del decreto sugli standard sono stati enucleati dall'elenco dei servizi quelli che contribuiscono alla dotazione di standard, e precisamente:

Viabilità e trasporti	parcheggi di relazione
Culto, vita associativa e cultura	edifici per il culto uffici amministrativi locali centri civici e sociali biblioteche pubbliche
Istruzione	Asili nido Scuole materne Scuole elementari Scuole medie inferiori Scuole a fini speciali
Assistenza e sanità	Maternità, infanzia ed età evolutiva Assistenza agli anziani Assistenza ai disabili Attrezzature sanitarie di base Cimiteri
Verde, sport e spettacoli all'aperto	Verde connettivo Verde di arredo urbano Nucleo elementare di verde Verde di quartiere Parco urbano Sport e spettacoli all'aperto.

La verifica degli standard urbanistici è stata effettuata partendo dal dato della popolazione legale, desunto dai dati dell'ultimo censimento dd. 20 ottobre 1991 resi noti con D.P.C.M. del 14 giugno 1993, che risultava essere di 231.100 abitanti.

Per omogeneità di lettura e confronto rispetto all'elaborato G1 adottato si è mantenuta la seguente suddivisione:

- il TERRITORIO COMUNALE è stato suddiviso nelle 12 Circoscrizioni esistenti prima dell'atto deliberativo che, aggregando la III con la IV, la V con la VI, l'VIII con la IX, la VII con la X e la XI con la XII, ha determinato l'attuale assetto formato da sette Circoscrizioni di decentramento;
- le CIRCOSCRIZIONI risultavano, dalla variante n°66, suddivise in 43 unità omogenee più piccole definite ZONE DI QUARTIERE che a loro volta rappresentano un'aggregazione di sezioni di censimento.

Sulla scorta dei parametri definiti dal Decreto del Presidente della Giunta Regionale 20 aprile 1995 n° 0126/Pres. sono stati calcolati, per ogni singolo quartiere:

- il **fabbisogno** di aree per servizi ed attrezzature;
- la **dotazione** esistente desunta estrapolando dall'elaborato B.a i servizi e le attrezzature che concorrono allo standard;
- la **quantità computabile** ricavata aggiungendo alla dotazione la superficie dei servizi computabili in misura doppia così come individuati nell'elaborato B.a bis;
- il **saldo** tra dotazione e fabbisogno ricavato tenendo conto delle quantità che, in virtù dell'applicazione del citato decreto regionale, potevano essere computate in misura doppia.

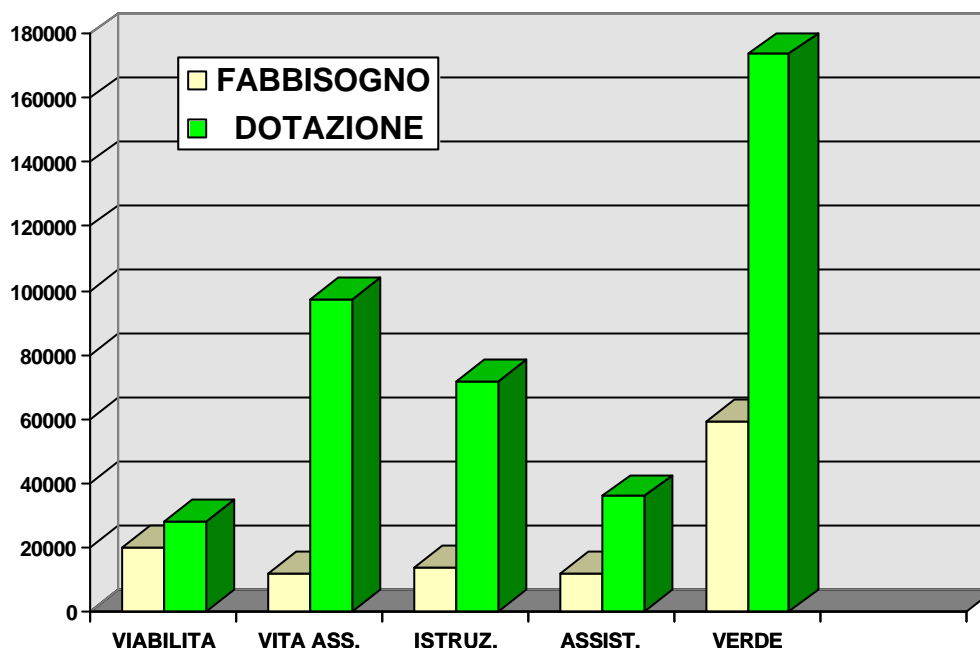
La verifica per zone di quartiere è stata riassunta nella verifica per Circoscrizioni (sia secondo la precedente che secondo l'attuale suddivisione) ed infine nella verifica a livello urbano complessivo.

VERIFICA A LIVELLO DI QUARTIERE

CIRCOSCRIZIONE N°1 Altopiano Ovest					
ZONA DI QUARTIERE N°1 Santa Croce					
POPOLAZIONE:1596					
SERVIZI ED ATTREZZATURE COLLETTIVE	STAND MQ/AB	FABBISOGNO	VARIANTE N°66	QUANTITA' COMPUTABILE	SALDO
VIABILITA' E TRASPORTI	5.00	7980	7121	9935	+1955
CULTO, VITA ASS. E CULTURA	3.00	4788	9582	12192	+7404
ISTRUZIONE	3.50	5586	19108	32983	+27397
ASSISTENZA E SANITA'	3.00	4788	5133	10266	+5478
VERDE, SPORT E SPETT. ALL'APERTO	15.00	23940	21083	49138	+25198
TOTALI	29.50	47082	62027	114514	+67432

CIRCOSCRIZIONE N°1 Altopiano Ovest					
ZONA DI QUARTIERE N°2 Prosecco-Contovello					
POPOLAZIONE:2367					
SERVIZI ED ATTREZZATURE COLLETTIVE	STAND MQ/AB	FABBISOGNO	VARIANTE N°66	QUANTITA' COMPUTABILE	SALDO
VIABILITA' E TRASPORTI	5.00	11835	12690	18131	+6296
CULTO, VITA ASS. E CULTURA	3.00	7101	76827	85269	+78168
ISTRUZIONE	3.50	8284.5	19554	39108	+30823.5
ASSISTENZA E SANITA'	3.00	7101	16501	25682	+18581
VERDE, SPORT E SPETT. ALL'APERTO	15.00	35505	99311	124623	+89118
TOTALI	29.50	69826.5	224883	292813	+222986.5

VERIFICA DEGLI STANDARD



VERIFICA A LIVELLO DI CIRCOSCRIZIONE

CIRCOSCRIZIONE N°1 Altopiano Ovest				
ZONA DI QUARTIERE N° 1-2				
POPOLAZIONE:3963				
SERVIZI ED ATTREZZATURE COLLETTIVE	STAND MQ/AB	FABBISOGNO	DOTAZIONE	SALDO
VIABILITA' E TRASPORTI	5.00	19815	28066	+8251
CULTO, VITA ASS. E CULTURA	3.00	11889	97461	+85572
ISTRUZIONE	3.50	13870.5	72091	+58220.5
ASSISTENZA E SANITA'	3.00	11889	35948	+24059
VERDE, SPORT E SPETT. ALL'APERTO	15.00	59445	173761	+114316
TOTALI	29.50	116908.5	407327	+290418.5

Da aggiungere nella verifica a scala urbana:

ZQ n°1 - U2b - parco urbano altopiano ovest	mq.1328498
ZQ n°2 - U2b - parco urbano altopiano ovest	mq 879806
ZQ n°2 - U2b - parco urbano altopiano centrale	mq.1401348
<u>TOTALE</u>	mq. 3609652

VERIFICA A LIVELLO DI QUARTIERE

CIRCOSCRIZIONE N°2 Altopiano Est					
ZONA DI QUARTIERE N°3 Opicina					
POPOLAZIONE:7904					
SERVIZI ED ATTREZZATURE COLLETTIVE	STAND MQ/AB	FABBISOGNO	VARIANTE N°66	QUANTITA' COMPUTABILE	SALDO
VIABILITA' E TRASPORTI	5.00	39520	43940	66682	+27162
CULTO, VITA ASS. E CULTURA	3.00	23712	95520	160550	+136838
ISTRUZIONE	3.50	27664	26777	53554	+25890
ASSISTENZA E SANITA'	3.00	23712	124338	240236	+216524
VERDE, SPORT E SPETT. ALL'APERTO	15.00	118560	541331	647453	+528893
TOTALI	29.50	233168	831906	1168475	+935307

CIRCOSCRIZIONE N°2 Altopiano Est					
ZONA DI QUARTIERE N°4 Banne					
POPOLAZIONE:230					
SERVIZI ED ATTREZZATURE COLLETTIVE	STAND MQ/AB	FABBISOGNO	VARIANTE N°66	QUANTITA' COMPUTABILE	SALDO
VIABILITA' E TRASPORTI	5.00	1150	***	***	-1150
CULTO, VITA ASS. E CULTURA	3.00	690	155001	155001	+154311
ISTRUZIONE	3.50	805	23415	23415	+22610
ASSISTENZA E SANITA'	3.00	690	***	***	-690
VERDE, SPORT E SPETT. ALL'APERTO	15.00	3450	21223	21223	+17773
TOTALI	29.50	6785	199639	199639	+192854

VERIFICA A LIVELLO DI QUARTIERE

CIRCOSCRIZIONE N°2 Altopiano Est					
ZONA DI QUARTIERE N°5 Trebiciano					
POPOLAZIONE:526					
SERVIZI ED ATTREZZATURE COLLETTIVE	STAND MQ/AB	FABBISOGNO	VARIANTE N°66	QUANTITA' COMPUTABILE	SALDO
VIABILITA' E TRASPORTI	5.00	2630	***	***	-2630
CULTO, VITA ASS. E CULTURA	3.00	1578	2570	5140	+3562
ISTRUZIONE	3.50	1841	2543	5086	+3245
ASSISTENZA E SANITA'	3.00	1578	3270	3270	+1692
VERDE, SPORT E SPETT. ALL'APERTO	15.00	7890	20736	20736	+12846
TOTALI	29.50	15517	29119	34232	+18715

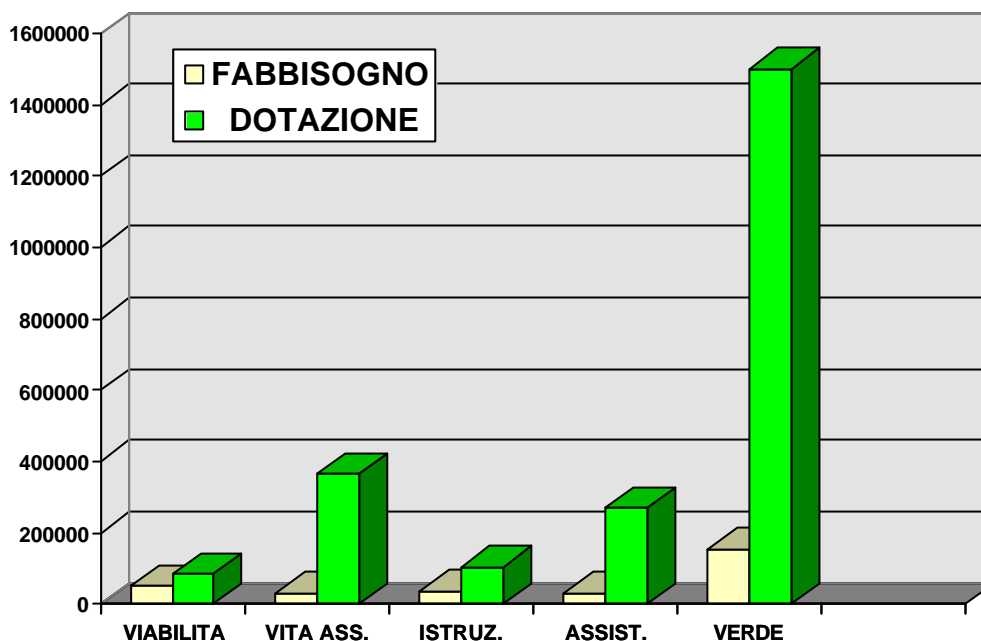
CIRCOSCRIZIONE N° 2 Altopiano Est					
ZONA DI QUARTIERE N° 6 Gropada					
POPOLAZIONE: 287					
SERVIZI ED ATTREZZATURE COLLETTIVE	STAND MQ/AB	FABBISOGNO	VARIANTE N°66	QUANTITA' COMPUTABILE	SALDO
VIABILITA' E TRASPORTI	5.00	1435	2358	4716	+3281
CULTO, VITA ASS. E CULTURA	3.00	861	11803	11851	+10990
ISTRUZIONE	3.50	1004.5	2844	2844	+1839.5
ASSISTENZA E SANITA'	3.00	861	***	***	-861
VERDE, SPORT E SPETT. ALL'APERTO	15.00	4305	2893	2893	-1412
TOTALI	29.50	8466.5	19898	22304	+13837.5

VERIFICA A LIVELLO DI QUARTIERE

CIRCOSCRIZIONE N° 2 Altopiano Est					
ZONA DI QUARTIERE N° 7 Padriciano					
POPOLAZIONE:578					
SERVIZI ED ATTREZZATURE COLLETTIVE	STAND MQ/AB	FABBISOGNO	VARIANTE N°66	QUANTITA' COMPUTABILE	SALDO
VIABILITA' E TRASPORTI	5.00	2890	2733	5466	+2576
CULTO, VITA ASS. E CULTURA	3.00	1734	2804	5608	+3874
ISTRUZIONE	3.50	2023	2168	2168	+145
ASSISTENZA E SANITA'	3.00	1734	17912	17912	+16178
VERDE, SPORT E SPETT. ALL'APERTO	15.00	8670	681389	681389	+672719
TOTALI	29.50	17051	707006	712543	+695492

CIRCOSCRIZIONE N° 2 Altopiano Est					
ZONA DI QUARTIERE N°8 Basovizza					
POPOLAZIONE:735					
SERVIZI ED ATTREZZATURE COLLETTIVE	STAND MQ/AB	FABBISOGNO	VARIANTE N°66	QUANTITA' COMPUTABILE	SALDO
VIABILITA' E TRASPORTI	5.00	3675	8057	8057	+4382
CULTO, VITA ASS. E CULTURA	3.00	2205	20188	26856	+24651
ISTRUZIONE	3.50	2572.5	7447	14894	+12321.5
ASSISTENZA E SANITA'	3.00	2205	5865	6242	+4037
VERDE, SPORT E SPETT. ALL'APERTO	15.00	11025	87077	127204	+116179
TOTALI	29.50	21682.5	128664	183253	+161570.5

VERIFICA DEGLI STANDARD



VERIFICA A LIVELLO DI CIRCOSCRIZIONE

CIRCOSCRIZIONE N°2 Altopiano Est				
ZONA DI QUARTIERE N° 3-4-5-6-7-8				
POPOLAZIONE: 10260				
SERVIZI ED ATTREZZATURE COLLETTIVE	STAND MQ/AB	FABBISOGNO	DOTAZIONE	SALDO
VIABILITA' E TRASPORTI	5.00	51300	84921	+33621
CULTO, VITA ASS. E CULTURA	3.00	30780	365006	+334226
ISTRUZIONE	3.50	35910	101961	+66051
ASSISTENZA E SANITA'	3.00	30780	267660	+236880
VERDE, SPORT E SPETT. ALL'APERTO	15.00	153900	1500898	+1346998
TOTALI	29.50	302670	2320446	+2017776

Da aggiungere nella verifica a scala urbana:

ZQ n°3 - U2b parco alpino centrale	mq 523204
ZQ n°3 - U2b parco alpino est	mq. 278417
ZQ n°4 - U2b parco urbano Banne	mq. 802121
TOTALE	mq. 1603742

VERIFICA A LIVELLO DI QUARTIERE

CIRCOSCRIZIONE N° 3 Roiano-Gretta-Barcola					
ZONA DI QUARTIERE N° 9 Barcola-Grignano					
POPOLAZIONE:3626					
SERVIZI ED ATTREZZATURE COLLETTIVE	STAND MQ/AB	FABBISOGNO	VARIANTE N°66	QUANTITA' COMPUTABILE	SALDO
VIABILITA' E TRASPORTI	5.00	18130	25458	50916	+32786
CULTO, VITA ASS. E CULTURA	3.00	10878	9031	15619	+4741
ISTRUZIONE	3.50	12691	21105	37596	+24905
ASSISTENZA E SANITA'	3.00	10878	3291	6582	-4296
VERDE, SPORT E SPETT. ALL'APERTO	15.00	54390	371189	509892	+455502
TOTALI	29.50	106967	430074	620605	+513638

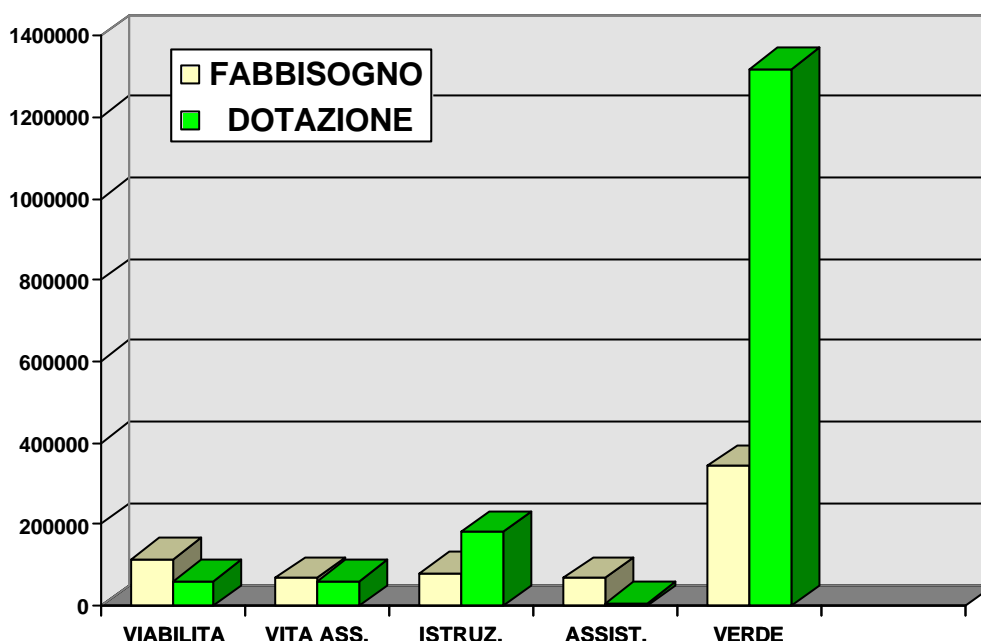
CIRCOSCRIZIONE N°3 Roiano-Gretta-Barcola					
ZONA DI QUARTIERE N°10 Gretta					
POPOLAZIONE:6407					
SERVIZI ED ATTREZZATURE COLLETTIVE	STAND MQ/AB	FABBISOGNO	VARIANTE N°66	QUANTITA' COMPUTABILE	SALDO
VIABILITA' E TRASPORTI	5.00	32035	11594	11594	-20441
CULTO, VITA ASS. E CULTURA	3.00	19221	9026	18052	-1169
ISTRUZIONE	3.50	22424.5	33231	66462	+44037.5
ASSISTENZA E SANITA'	3.00	19221	***	***	-19221
VERDE, SPORT E SPETT. ALL'APERTO	15.00	96105	168943	264997	+168892
TOTALI	29.50	189006.5	222794	361105	+172098.5

VERIFICA A LIVELLO DI QUARTIERE

CIRCOSCRIZIONE N°3 Roiano-Gretta-Barcola					
ZONA DI QUARTIERE N°11 Roiano Nord					
POPOLAZIONE:2913					
SERVIZI ED ATTREZZATURE COLLETTIVE	STAND MQ/AB	FABBISOGNO	VARIANTE N°66	QUANTITA' COMPUTABILE	SALDO
VIABILITA' E TRASPORTI	5.00	14565	***	***	-14565
CULTO, VITA ASS. E CULTURA	3.00	8739	4038	8076	-663
ISTRUZIONE	3.50	10195.5	25120	50240	+40044.5
ASSISTENZA E SANITA'	3.00	8739	***	***	-8739
VERDE, SPORT E SPETT. ALL'APERTO	15.00	43695	474572	474572	+430877
TOTALI	29.50	85933.5	503730	532888	+446954.5

CIRCOSCRIZIONE N° 3 Roiano-Gretta-Barcola					
ZONA DI QUARTIERE N°12 Roiano Sud					
POPOLAZIONE:9911					
SERVIZI ED ATTREZZATURE COLLETTIVE	STAND MQ/AB	FABBISOGNO	VARIANTE N°66	QUANTITA' COMPUTABILE	SALDO
VIABILITA' E TRASPORTI	5.00	49555	***	***	-49555
CULTO, VITA ASS. E CULTURA	3.00	29733	9337	18674	-11059
ISTRUZIONE	3.50	34688.5	13166	26332	-8356.5
ASSISTENZA E SANITA'	3.00	29733	121	242	-29491
VERDE, SPORT E SPETT. ALL'APERTO	15.00	148665	34173	68346	-80319
TOTALI	29.50	292374.5	56797	113594	-178780.5

VERIFICA DEGLI STANDARD



VERIFICA A LIVELLO DI CIRCOSCRIZIONE

CIRCOSCRIZIONE N°3 Roiano-Gretta-Barcola				
ZONA DI QUARTIERE N°9-10-11-12				
POPOLAZIONE:22857				
SERVIZI ED ATTREZZATURE COLLETTIVE	STAND MQ/AB	FABBISOGNO	DOTAZIONE	SALDO
VIABILITA' E TRASPORTI	5.00	114285	62510	-51775
CULTO, VITA ASS. E CULTURA	3.00	68571	60421	-8150
ISTRUZIONE	3.50	79999.5	180630	+100630.5
ASSISTENZA E SANITA'	3.00	68571	6824	-61747
VERDE, SPORT E SPETT. ALL'APERTO	15.00	342855	1317807	+974952
TOTALI	29.50	674281.5	1628192	+953910.5

Da aggiungere nella verifica a scala urbana:

ZQ n°9 - U2b parco urbano bovedo	mq. 31643
ZQ n°9 - U2b parco urbano della costiera	mq. 301583
ZQ n°9 - U2b parco urbano altopiano centrale	mq. 233421
ZQ n°9 - U2b parco urbano del pucino	mq. 100234
TOTALE	mq. 666881

VERIFICA A LIVELLO DI QUARTIERE

CIRCOSCRIZIONE N°4 Cologna-Scorcola					
ZONA DI QUARTIERE N°13 Conconello					
POPOLAZIONE:447					
SERVIZI ED ATTREZZATURE COLLETTIVE	STAND MQ/AB	FABBISOGNO	VARIANTE N°66	QUANTITA' COMPUTABILE	SALDO
VIABILITA' E TRASPORTI	5.00	2235	***	***	-2235
CULTO, VITA ASS. E CULTURA	3.00	1341	1409	2818	+1477
ISTRUZIONE	3.50	1564.5	1941	3882	+2317.5
ASSISTENZA E SANITA'	3.00	1341	***	***	-1341
VERDE, SPORT E SPETT. ALL'APERTO	15.00	6705	***	***	-6705
TOTALI	29.50	13186.5	3350	6700	-6486.5

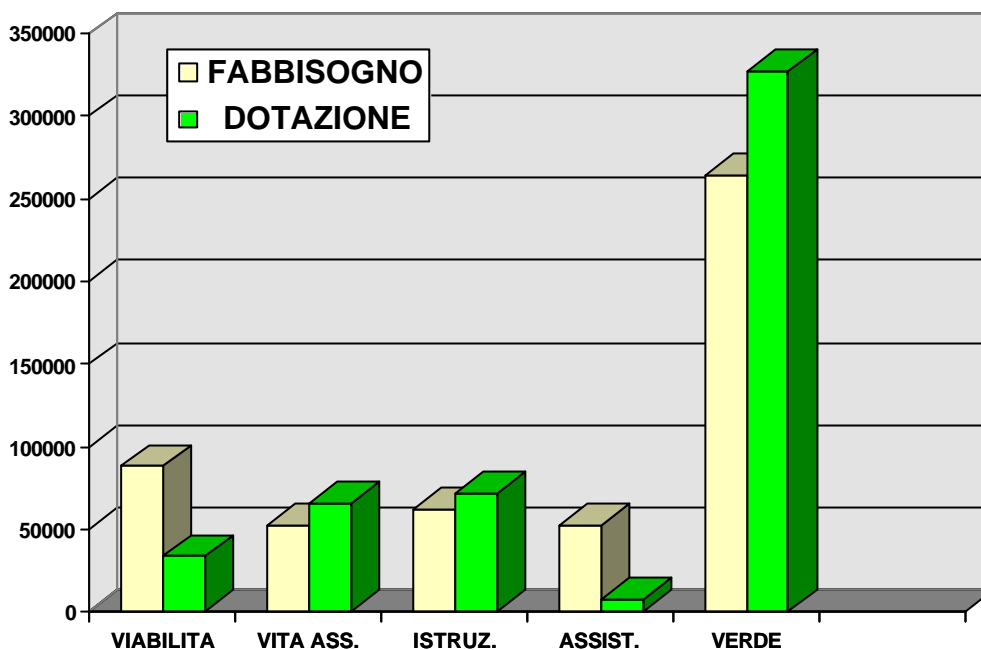
CIRCOSCRIZIONE N° 4 Cologna-Scorcola					
ZONA DI QUARTIERE N°14a Scorcola					
POPOLAZIONE:4544					
SERVIZI ED ATTREZZATURE COLLETTIVE	STAND MQ/AB	FABBISOGNO	VARIANTE N°66	QUANTITA' COMPUTABILE	SALDO
VIABILITA' E TRASPORTI	5.00	22720	5971	7557	-15163
CULTO, VITA ASS. E CULTURA	3.00	13632	17737	24580	+10948
ISTRUZIONE	3.50	15904	9227	18464	+2560
ASSISTENZA E SANITA'	3.00	13632	3547	7094	-6538
VERDE, SPORT E SPETT. ALL'APERTO	15.00	68160	44937	49374	-18786
TOTALI	29.50	134048	81419	107069	-26979

VERIFICA A LIVELLO DI QUARTIERE

CIRCOSCRIZIONE N°4 Cologna-Scorcola					
ZONA DI QUARTIERE N°14b Cologna Nord					
POPOLAZIONE:986					
SERVIZI ED ATTREZZATURE COLLETTIVE	STAND MQ/AB	FABBISOGNO	VARIANTE N°66	QUANTITA' COMPUTABILE	SALDO
VIABILITA' E TRASPORTI	5.00	4930	6178	12356	+7426
CULTO, VITA ASS. E CULTURA	3.00	2958	***	***	-2958
ISTRUZIONE	3.50	3451	***	***	-3451
ASSISTENZA E SANITA'	3.00	2958	***	***	-2958
VERDE, SPORT E SPETT. ALL'APERTO	15.00	14790	213929	213929	+199139
TOTALI	29.50	29087	220107	226285	+197198

CIRCOSCRIZIONE N°4 Cologna-Scorcola					
ZONA DI QUARTIERE N°14c Cologna Sud					
POPOLAZIONE:11673					
SERVIZI ED ATTREZZATURE COLLETTIVE	STAND MQ/AB	FABBISOGNO	VARIANTE N°66	QUANTITA' COMPUTABILE	SALDO
VIABILITA' E TRASPORTI	5.00	58365	6934	13868	-44497
CULTO, VITA ASS. E CULTURA	3.00	35019	19093	38186	+3167
ISTRUZIONE	3.50	40855.5	24530	49060	+8204.5
ASSISTENZA E SANITA'	3.00	35019	***	***	-35019
VERDE, SPORT E SPETT. ALL'APERTO	15.00	175095	31924	63848	-111247
TOTALI	29.50	344353.5	82481	164962	-179391.5

VERIFICA DEGLI STANDARD



VERIFICA A LIVELLO DI CIRCOSCRIZIONE

CIRCOSCRIZIONE N°4 Cologna-Scorcola					
ZONA DI QUARTIERE N° 13-14a-14b-14c					
POPOLAZIONE:17650					
SERVIZI ED ATTREZZATURE COLLETTIVE	STAND MQ/AB	FABBISOGNO	DOTAZIONE		SALDO
VIABILITA' E TRASPORTI	5.00	88250	33781		-54469
CULTO, VITA ASS. E CULTURA	3.00	52950	65584		+12634
ISTRUZIONE	3.50	61775	71406		+9631
ASSISTENZA E SANITA'	3.00	52950	7094		-45856
VERDE, SPORT E SPETT. ALL'APERTO	15.00	264750	327151		+62401
TOTALI	29.50	520675	505016		-15659

Da aggiungere nella verifica a scala urbana:

ZQ 14a - U2a parco Cologna

mq. 309599

TOTALE mq. 309599

VERIFICA A LIVELLO DI QUARTIERE

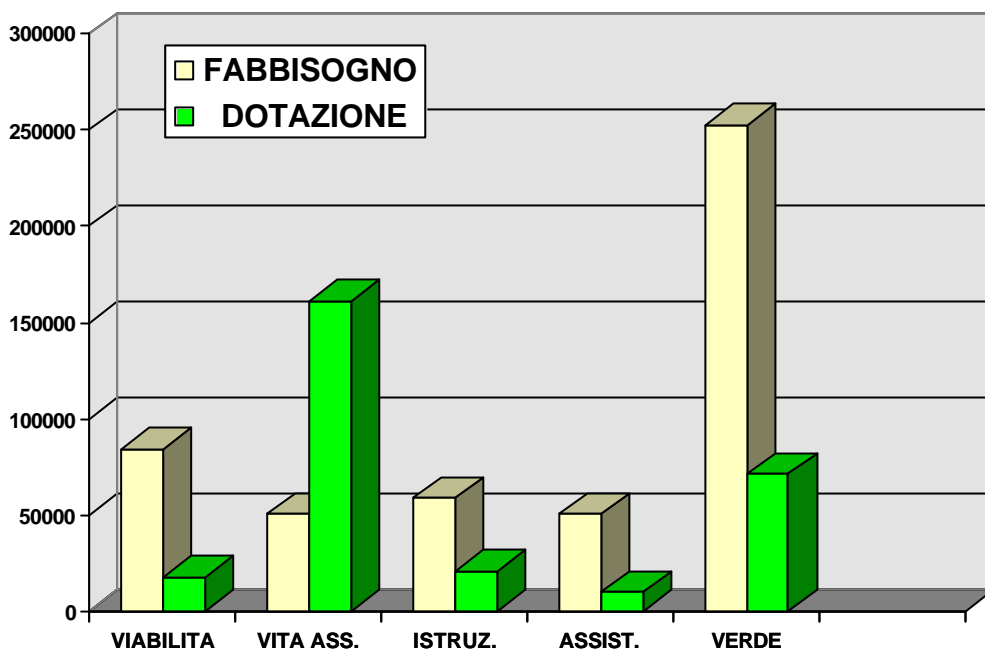
CIRCOSCRIZIONE N°5 Città Nuova-Barriera Nuova					
ZONA DI QUARTIERE N°15a Barriera Nuova					
POPOLAZIONE:12172					
SERVIZI ED ATTREZZATURE COLLETTIVE	STAND MQ/AB	FABBISOGNO	VARIANTE N°66	QUANTITA' COMPUTABILE	SALDO
VIABILITA' E TRASPORTI	5.00	60860	9124	18248	-42612
CULTO, VITA ASS. E CULTURA	3.00	36516	39187	78374	+41858
ISTRUZIONE	3.50	42602	8061	16122	-26480
ASSISTENZA E SANITA'	3.00	36516	5063	10126	-26390
VERDE, SPORT E SPETT. ALL'APERTO	15.00	182580	15333	30666	-151914
TOTALI	29.50	359074	76768	153536	-205538

CIRCOSCRIZIONE N° 5 Città Nuova-Barriera Nuova					
ZONA DI QUARTIERE N°15b Porto Vecchio					
POPOLAZIONE:931					
SERVIZI ED ATTREZZATURE COLLETTIVE	STAND MQ/AB	FABBISOGNO	VARIANTE N°66	QUANTITA' COMPUTABILE	SALDO
VIABILITA' E TRASPORTI	5.00	4655	***	***	-4655
CULTO, VITA ASS. E CULTURA	3.00	2793	23960	23960	+21167
ISTRUZIONE	3.50	3258.5	***	***	-3258.5
ASSISTENZA E SANITA'	3.00	2793	***	***	-2793
VERDE, SPORT E SPETT. ALL'APERTO	15.00	13965	***	***	-13965
TOTALI	29.50	27464.5	23960	23960	-3504.5

VERIFICA A LIVELLO DI QUARTIERE

CIRCOSCRIZIONE N° 5 Città Nuova-Barriera Nuova					
ZONA DI QUARTIERE N°16 Borgo Teresiano					
POPOLAZIONE:3746					
SERVIZI ED ATTREZZATURE COLLETTIVE	STAND MQ/AB	FABBISOGNO	VARIANTE N°66	QUANTITA' COMPUTABILE	SALDO
VIABILITA' E TRASPORTI	5.00	18730	***	***	-18730
CULTO, VITA ASS. E CULTURA	3.00	11238	29299	58598	+47360
ISTRUZIONE	3.50	13111	2375	4750	-8361
ASSISTENZA E SANITA'	3.00	11238	***	***	-11238
VERDE, SPORT E SPETT. ALL'APERTO	15.00	56190	20393	40786	-15404
TOTALI	29.50	110507	52067	104134	-6373

VERIFICA DEGLI STANDARD



VERIFICA A LIVELLO DI CIRCOSCRIZIONE

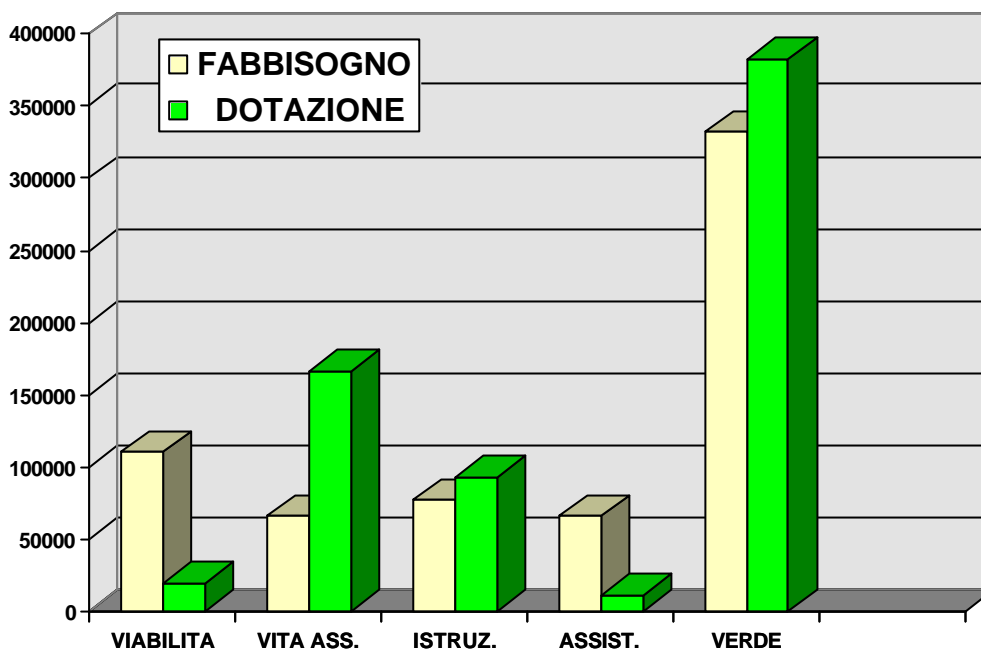
CIRCOSCRIZIONE N°5 Città Nuova-Barriera Nuova				
ZONA DI QUARTIERE N° 15a-15b-16				
POPOLAZIONE:16849				
SERVIZI ED ATTREZZATURE COLLETTIVE	STAND MQ/AB	FABBISOGNO	DOTAZIONE	SALDO
VIABILITA' E TRASPORTI	5.00	84245	18248	-65997
CULTO, VITA ASS. E CULTURA	3.00	50547	160932	+110385
ISTRUZIONE	3.50	58971.5	20872	-38099.5
ASSISTENZA E SANITA'	3.00	50547	10126	-40421
VERDE, SPORT E SPETT. ALL'APERTO	15.00	252735	71452	-181283
TOTALI	29.50	497045.5	281630	-215415.5

VERIFICA A LIVELLO DI QUARTIERE

CIRCOSCRIZIONE N° 6 San Vito-Città Vecchia					
ZONA DI QUARTIERE N°17 Città Vecchia					
POPOLAZIONE:6946					
SERVIZI ED ATTREZZATURE COLLETTIVE	STAND MQ/AB	FABBISOGNO	VARIANTE N°66	QUANTITA' COMPUTABILE	SALDO
VIABILITA' E TRASPORTI	5.00	34730	9823	19646	-15084
CULTO, VITA ASS. E CULTURA	3.00	20838	54085	108170	+87332
ISTRUZIONE	3.50	24311	959	1918	-22393
ASSISTENZA E SANITA'	3.00	20838	***	***	-20838
VERDE, SPORT E SPETT. ALL'APERTO	15.00	104190	124507	202110	+97920
TOTALI	29.50	204907	189347	331844	+126937

CIRCOSCRIZIONE N°6 San Vito-Città Vecchia					
ZONA DI QUARTIERE N°18 San Vito					
POPOLAZIONE:15194					
SERVIZI ED ATTREZZATURE COLLETTIVE	STAND MQ/AB	FABBISOGNO	VARIANTE N°66	QUANTITA' COMPUTABILE	SALDO
VIABILITA' E TRASPORTI	5.00	75970	***	***	-75970
CULTO, VITA ASS. E CULTURA	3.00	45582	29139	58278	+12696
ISTRUZIONE	3.50	53179	45896	91792	+38613
ASSISTENZA E SANITA'	3.00	45582	5885	11770	-33812
VERDE, SPORT E SPETT. ALL'APERTO	15.00	227910	90309	180618	-47292
TOTALI	29.50	448223	171229	342458	-105765

VERIFICA DEGLI STANDARD



VERIFICA A LIVELLO DI CIRCOSCRIZIONE

CIRCOSCRIZIONE N°6 San Vito-Città Vecchia				
ZONA DI QUARTIERE N°17-18				
POPOLAZIONE:22140				
SERVIZI ED ATTREZZATURE COLLETTIVE	STAND MQ/AB	FABBISOGNO	DOTAZIONE	SALDO
VIABILITA' E TRASPORTI	5.00	110700	19646	-91054
CULTO, VITA ASS. E CULTURA	3.00	66420	166448	+100028
ISTRUZIONE	3.50	77490	93710	+16220
ASSISTENZA E SANITA'	3.00	66420	11770	-54650
VERDE, SPORT E SPETT. ALL'APERTO	15.00	332100	382728	+50628
TOTALI	29.50	653130	674302	+121172

VERIFICA A LIVELLO DI QUARTIERE

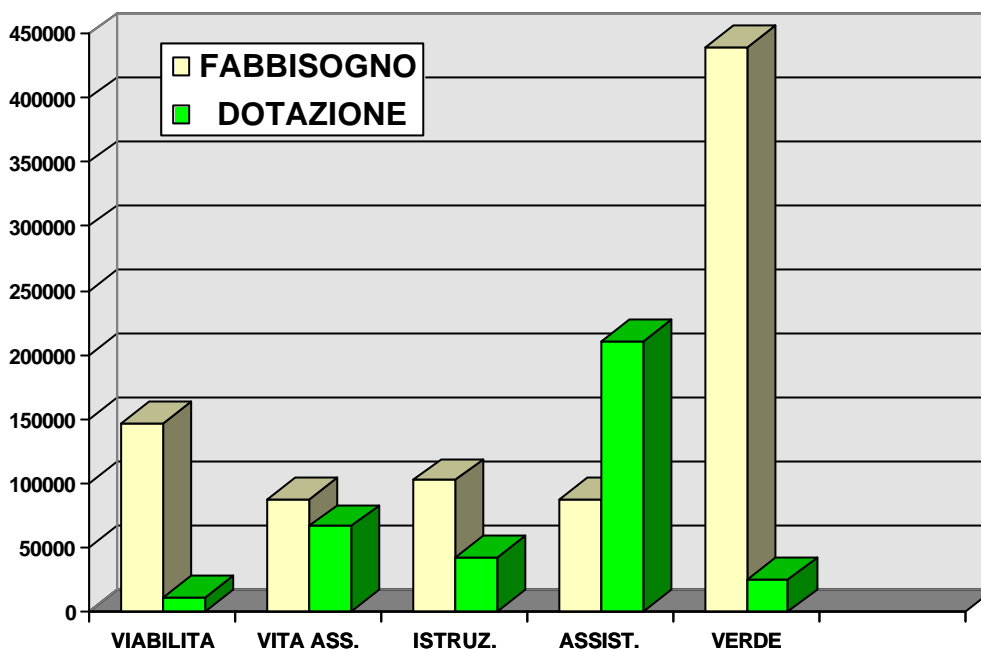
CIRCOSCRIZIONE N° 7 Barriera Vecchia					
ZONA DI QUARTIERE N°19a Ospedale Maggiore					
POPOLAZIONE:10279					
SERVIZI ED ATTREZZATURE COLLETTIVE	STAND MQ/AB	FABBISOGNO	VARIANTE N°66	QUANTITA' COMPUTABILE	SALDO
VIABILITA' E TRASPORTI	5.00	51395	2390	4780	-46615
CULTO, VITA ASS. E CULTURA	3.00	30837	23644	47288	+16451
ISTRUZIONE	3.50	35976.5	13126	26252	-9724.5
ASSISTENZA E SANITA'	3.00	30837	320	640	-30197
VERDE, SPORT E SPETT. ALL'APERTO	15.00	154185	2196	4392	-149793
TOTALI	29.50	303230.5	41676	83352	-219878.5

CIRCOSCRIZIONE N° 7 Barriera Vecchia					
ZONA DI QUARTIERE N°19b Piazza Perugino					
POPOLAZIONE:8545					
SERVIZI ED ATTREZZATURE COLLETTIVE	STAND MQ/AB	FABBISOGNO	VARIANTE N°66	QUANTITA' COMPUTABILE	SALDO
VIABILITA' E TRASPORTI	5.00	42725	2990	5980	-36745
CULTO, VITA ASS. E CULTURA	3.00	25635	4491	8982	-16653
ISTRUZIONE	3.50	29907.5	5941	11882	-18025.5
ASSISTENZA E SANITA'	3.00	25635	15538	31076	+5441
VERDE, SPORT E SPETT. ALL'APERTO	15.00	128175	10401	20802	-107373
TOTALI	29.50	252077.5	39361	78722	-173355.5

VERIFICA A LIVELLO DI QUARTIERE

CIRCOSCRIZIONE N° 7 Barriera Vecchia					
ZONA DI QUARTIERE N° 19c Ippodromo					
POPOLAZIONE: 10471					
SERVIZI ED ATTREZZATURE COLLETTIVE	STAND MQ/AB	FABBISOGNO	VARIANTE N°66	QUANTITA' COMPUTABILE	SALDO
VIABILITA' E TRASPORTI	5.00	52355	***	***	-52355
CULTO, VITA ASS. E CULTURA	3.00	31413	5232	10464	-20949
ISTRUZIONE	3.50	36648.5	2375	4750	-31898.5
ASSISTENZA E SANITA'	3.00	31413	89335	178670	+147257
VERDE, SPORT E SPETT. ALL'APERTO	15.00	157065	***	***	-157065
TOTALI	29.50	308894.5	96942	193884	-115010.5

VERIFICA DEGLI STANDARD



VERIFICA A LIVELLO DI CIRCOSCRIZIONE

CIRCOSCRIZIONE N° 7 Barriera Vecchia				
ZONA DI QUARTIERE N°19a-19b-19c				
POPOLAZIONE:29295				
SERVIZI ED ATTREZZATURE COLLETTIVE	STAND MQ/AB	FABBISOGNO	DOTAZIONE	SALDO
VIABILITA' E TRASPORTI	5.00	146475	10760	-135715
CULTO, VITA ASS. E CULTURA	3.00	87885	66734	-21151
ISTRUZIONE	3.50	102532.5	42884	-59648.5
ASSISTENZA E SANITA'	3.00	87885	210386	+122501
VERDE, SPORT E SPETT. ALL'APERTO	15.00	439425	25194	-414231
TOTALI	29.50	864202.5	355958	-508244.5

VERIFICA A LIVELLO DI QUARTIERE

CIRCOSCRIZIONE N° 8 San Giovanni

ZONA DI QUARTIERE N° 20a Guardiella Inferiore					
POPOLAZIONE:2106					
SERVIZI ED ATTREZZATURE COLLETTIVE	STAND MQ/AB	FABBISOGNO	VARIANTE N°66	QUANTITA' COMPUTABILE	SALDO
VIABILITA' E TRASPORTI	5.00	10530	12232	24464	+13934
CULTO, VITA ASS. E CULTURA	3.00	6318	12988	25976	+19658
ISTRUZIONE	3.50	7371	7676	10334	+2963
ASSISTENZA E SANITA'	3.00	6318	***	***	-6318
VERDE, SPORT E SPETT. ALL'APERTO	15.00	31590	***	***	-31590
TOTALI	29.50	62127	32896	60774	-1353

CIRCOSCRIZIONE N° 8 San Giovanni					
ZONA DI QUARTIERE N° 20b Guardiella Superiore					
POPOLAZIONE:4920					
SERVIZI ED ATTREZZATURE COLLETTIVE	STAND MQ/AB	FABBISOGNO	VARIANTE N°66	QUANTITA' COMPUTABILE	SALDO
VIABILITA' E TRASPORTI	5.00	24600	***	***	-24600
CULTO, VITA ASS. E CULTURA	3.00	14760	10648	19229	+4469
ISTRUZIONE	3.50	17220	8210	16420	-800
ASSISTENZA E SANITA'	3.00	14760	***	***	-14760
VERDE, SPORT E SPETT. ALL'APERTO	15.00	73800	101239	112158	+38358
TOTALI	29.50	145140	120097	147807	+2667

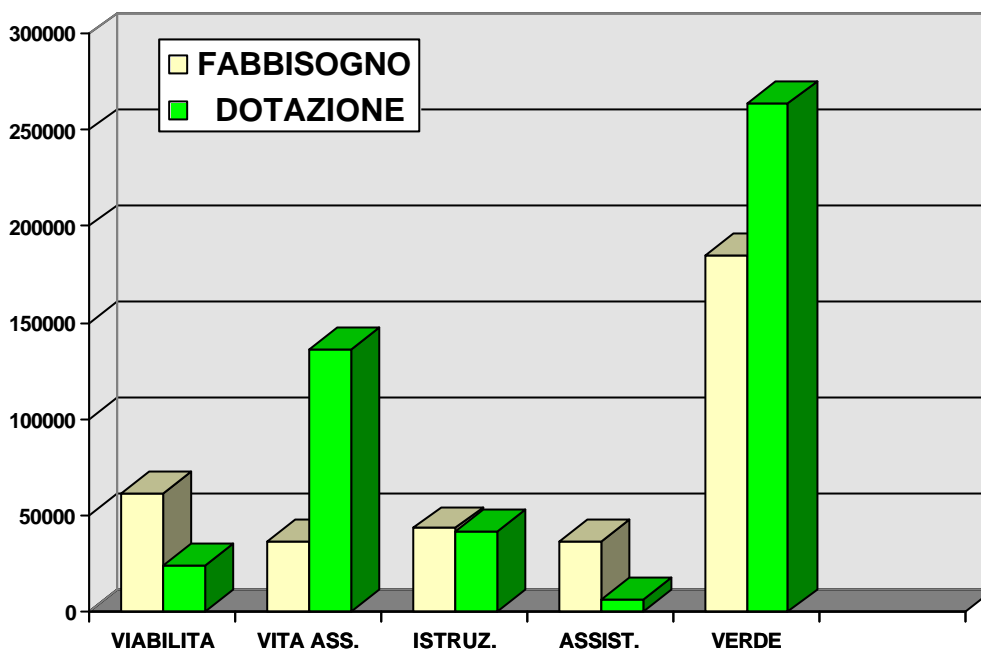
VERIFICA A LIVELLO DI QUARTIERE

CIRCOSCRIZIONE N° 8 San Giovanni

ZONA DI QUARTIERE N° 20c Sotto Longera					
POPOLAZIONE:4554					
SERVIZI ED ATTREZZATURE COLLETTIVE	STAND MQ/AB	FABBISOGNO	VARIANTE N°66	QUANTITA' COMPUTABILE	SALDO
VIABILITA' E TRASPORTI	5.00	22770	***	***	-22770
CULTO, VITA ASS. E CULTURA	3.00	13662	45625	90986	+77324
ISTRUZIONE	3.50	15939	5121	10242	-5697
ASSISTENZA E SANITA'	3.00	13662	***	***	-13662
VERDE, SPORT E SPETT. ALL'APERTO	15.00	68310	70910	141820	+73510
TOTALI	29.50	134343	121656	243048	+108705

CIRCOSCRIZIONE N° 8 San Giovanni					
ZONA DI QUARTIERE N° 21 Longera					
POPOLAZIONE:766					
SERVIZI ED ATTREZZATURE COLLETTIVE	STAND MQ/AB	FABBISOGNO	VARIANTE N°66	QUANTITA' COMPUTABILE	SALDO
VIABILITA' E TRASPORTI	5.00	3830	***	***	-3830
CULTO, VITA ASS. E CULTURA	3.00	2298	***	***	-2298
ISTRUZIONE	3.50	2681	2557	5114	+2433
ASSISTENZA E SANITA'	3.00	2298	4962	6291	+3993
VERDE, SPORT E SPETT. ALL'APERTO	15.00	11490	9562	9562	-1928
TOTALI	29.50	22597	17081	20967	-1630

VERIFICA DEGLI STANDARD



VERIFICA A LIVELLO DI CIRCOSCRIZIONE

CIRCOSCRIZIONE N° 8 San Giovanni				
ZONA DI QUARTIERE N°20a-20b-20c-21				
POPOLAZIONE:12346				
SERVIZI ED ATTREZZATURE COLLETTIVE	STAND MQ/AB	FABBISOGNO	DOTAZIONE	SALDO
VIABILITA' E TRASPORTI	5.00	61730	24464	-37266
CULTO, VITA ASS. E CULTURA	3.00	37038	136191	+99153
ISTRUZIONE	3.50	43211	42110	-1101
ASSISTENZA E SANITA'	3.00	37038	6291	-30747
VERDE, SPORT E SPETT. ALL'APERTO	15.00	185190	263540	+78350
TOTALI	29.50	364207	472596	+108389

VERIFICA A LIVELLO DI QUARTIERE

CIRCOSCRIZIONE N° 9 Chiadino-Rozzol					
ZONA DI QUARTIERE N° 22 Boschetto					
POPOLAZIONE:607					
SERVIZI ED ATTREZZATURE COLLETTIVE	STAND MQ/AB	FABBISOGNO	VARIANTE N°66	QUANTITA' COMPUTABILE	SALDO
VIABILITA' E TRASPORTI	5.00	3035	4724	4724	+1689
CULTO, VITA ASS. E CULTURA	3.00	1821	***	***	-1821
ISTRUZIONE	3.50	2124.5	***	***	-2124.5
ASSISTENZA E SANITA'	3.00	1821	***	***	-1821
VERDE, SPORT E SPETT. ALL'APERTO	15.00	9105	29988	29988	+20883
TOTALI	29.50	17906.5	34712	34712	+16805.5

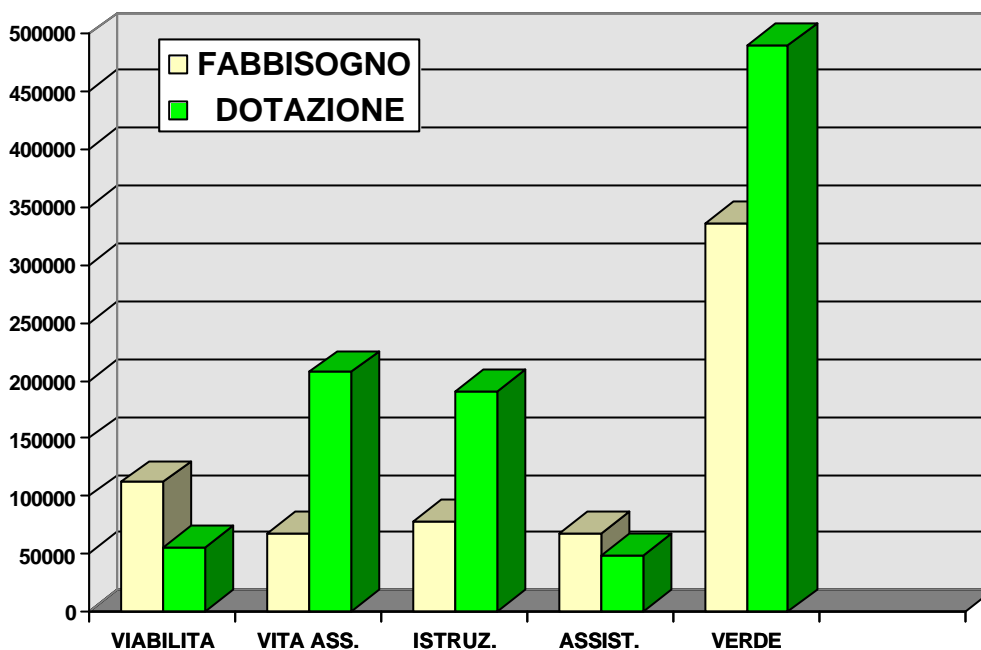
CIRCOSCRIZIONE N° 9 Chiadino-Rozzol					
ZONA DI QUARTIERE N° 23 Chiadino					
POPOLAZIONE:8220					
SERVIZI ED ATTREZZATURE COLLETTIVE	STAND MQ/AB	FABBISOGNO	VARIANTE N°66	QUANTITA' COMPUTABILE	SALDO
VIABILITA' E TRASPORTI	5.00	41100	***	***	-41100
CULTO, VITA ASS. E CULTURA	3.00	24660	16202	32404	+7744
ISTRUZIONE	3.50	28770	24363	48726	+19956
ASSISTENZA E SANITA'	3.00	24660	7029	14058	-10602
VERDE, SPORT E SPETT. ALL'APERTO	15.00	123300	57077	114154	-9146
TOTALI	29.50	242490	104671	209342	-33148

VERIFICA A LIVELLO DI QUARTIERE

CIRCOSCRIZIONE N° 9 Chiadino-Rozzol					
ZONA DI QUARTIERE N° 24 Melara					
POPOLAZIONE:7691					
SERVIZI ED ATTREZZATURE COLLETTIVE	STAND MQ/AB	FABBISOGNO	VARIANTE N°66	QUANTITA' COMPUTABILE	SALDO
VIABILITA' E TRASPORTI	5.00	38455	***	***	-38455
CULTO, VITA ASS. E CULTURA	3.00	23073	49530	99060	+75987
ISTRUZIONE	3.50	26918.5	46847	93694	+66775.5
ASSISTENZA E SANITA'	3.00	23073	35590	35590	+12517
VERDE, SPORT E SPETT. ALL'APERTO	15.00	115365	18234	36468	-78897
TOTALI	29.50	226884.5	151201	264812	+37927.5

CIRCOSCRIZIONE N° 9 Chiadino-Rozzol					
ZONA DI QUARTIERE N° 25 Rozzol					
POPOLAZIONE:5864					
SERVIZI ED ATTREZZATURE COLLETTIVE	STAND MQ/AB	FABBISOGNO	VARIANTE N°66	QUANTITA' COMPUTABILE	SALDO
VIABILITA' E TRASPORTI	5.00	29320	25629	51258	+21938
CULTO, VITA ASS. E CULTURA	3.00	17592	37814	75628	+58036
ISTRUZIONE	3.50	20524	24238	48476	+27952
ASSISTENZA E SANITA'	3.00	17592	***	***	-17592
VERDE, SPORT E SPETT. ALL'APERTO	15.00	87960	174178	310245	+222285
TOTALI	29.50	172988	261859	485607	+312619

VERIFICA DEGLI STANDARD



VERIFICA A LIVELLO DI CIRCOSCRIZIONE

CIRCOSCRIZIONE N° 9 Chiadino-Rozzol				
ZONA DI QUARTIERE N°22-23-24-25				
POPOLAZIONE:22382				
SERVIZI ED ATTREZZATURE COLLETTIVE	STAND MQ/AB	FABBISOGNO	DOTAZIONE	SALDO
VIABILITA' E TRASPORTI	5.00	111910	55982	-55928
CULTO, VITA ASS. E CULTURA	3.00	67146	207092	+139946
ISTRUZIONE	3.50	78337	190896	+112559
ASSISTENZA E SANITA'	3.00	67146	49648	-17498
VERDE, SPORT E SPETT. ALL'APERTO	15.00	335730	490855	+155125
TOTALI	29.50	660269	994473	+334204

Da aggiungere nella verifica a scala urbana:

ZQ n°22	parco del boschetto	mq	990737
ZQ n°24 - U2b	parco di melara	mq.	376847
TOTALE		mq.	1367584

VERIFICA A LIVELLO DI QUARTIERE

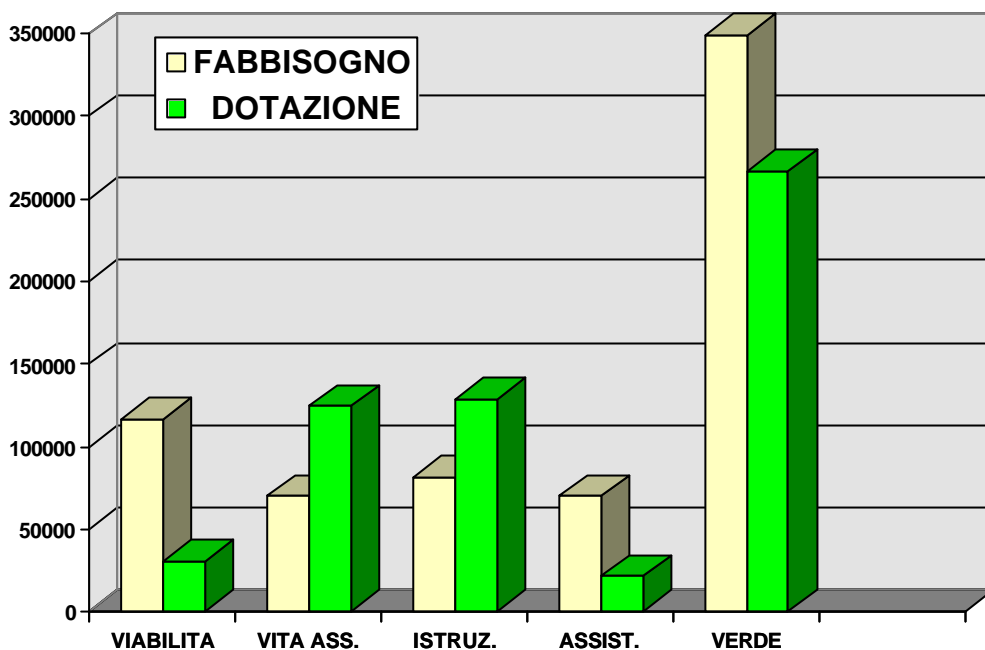
CIRCOSCRIZIONE N° 10 San Giacomo					
ZONA DI QUARTIERE N° 26 San Giacomo					
POPOLAZIONE:12170					
SERVIZI ED ATTREZZATURE COLLETTIVE	STAND MQ/AB	FABBISOGNO	VARIANTE N°66	QUANTITA' COMPUTABILE	SALDO
VIABILITA' E TRASPORTI	5.00	60850	7128	14256	-46594
CULTO, VITA ASS. E CULTURA	3.00	36510	25754	51508	+14998
ISTRUZIONE	3.50	42595	9561	19122	-23473
ASSISTENZA E SANITA'	3.00	36510	2999	5998	-30512
VERDE, SPORT E SPETT. ALL'APERTO	15.00	182550	65288	130576	-51974
TOTALI	29.50	359015	110730	221460	-137555

CIRCOSCRIZIONE N° 10 San Giacomo					
ZONA DI QUARTIERE N° 27a Chiarbola Superiore					
POPOLAZIONE:4650					
SERVIZI ED ATTREZZATURE COLLETTIVE	STAND MQ/AB	FABBISOGNO	VARIANTE N°66	QUANTITA' COMPUTABILE	SALDO
VIABILITA' E TRASPORTI	5.00	23250	3475	6950	-16300
CULTO, VITA ASS. E CULTURA	3.00	13950	29427	58854	+44904
ISTRUZIONE	3.50	16275	19417	38834	+22559
ASSISTENZA E SANITA'	3.00	13950	7687	15374	+1424
VERDE, SPORT E SPETT. ALL'APERTO	15.00	69750	17142	34284	-35466
TOTALI	29.50	137175	77148	154296	+17121

VERIFICA A LIVELLO DI QUARTIERE

CIRCOSCRIZIONE N° 10 San Giacomo					
ZONA DI QUARTIERE N° 27b Campanelle					
POPOLAZIONE:6492					
SERVIZI ED ATTREZZATURE COLLETTIVE	STAND MQ/AB	FABBISOGNO	VARIANTE N°66	QUANTITA' COMPUTABILE	SALDO
VIABILITA' E TRASPORTI	5.00	32460	4821	9642	-22818
CULTO, VITA ASS. E CULTURA	3.00	19476	7032	14065	-5411
ISTRUZIONE	3.50	22722	48359	71030	+48308
ASSISTENZA E SANITA'	3.00	19476	***	***	-19476
VERDE, SPORT E SPETT. ALL'APERTO	15.00	97380	64761	101929	+4549
TOTALI	29.50	191514	124973	196666	+5152

VERIFICA DEGLI STANDARD



VERIFICA A LIVELLO DI CIRCOSCRIZIONE

CIRCOSCRIZIONE N° 10 San Giacomo				
ZONA DI QUARTIERE N°26-27a-27b				
POPOLAZIONE:23312				
SERVIZI ED ATTREZZATURE COLLETTIVE	STAND MQ/AB	FABBISOGNO	DOTAZIONE	SALDO
VIABILITA' E TRASPORTI	5.00	116560	30848	-85712
CULTO, VITA ASS. E CULTURA	3.00	69936	124427	+54491
ISTRUZIONE	3.50	81592	128986	+47394
ASSISTENZA E SANITA'	3.00	69936	21372	-48564
VERDE, SPORT E SPETT. ALL'APERTO	15.00	349680	266789	-82891
TOTALI	29.50	687704	572422	-115282

VERIFICA A LIVELLO DI QUARTIERE

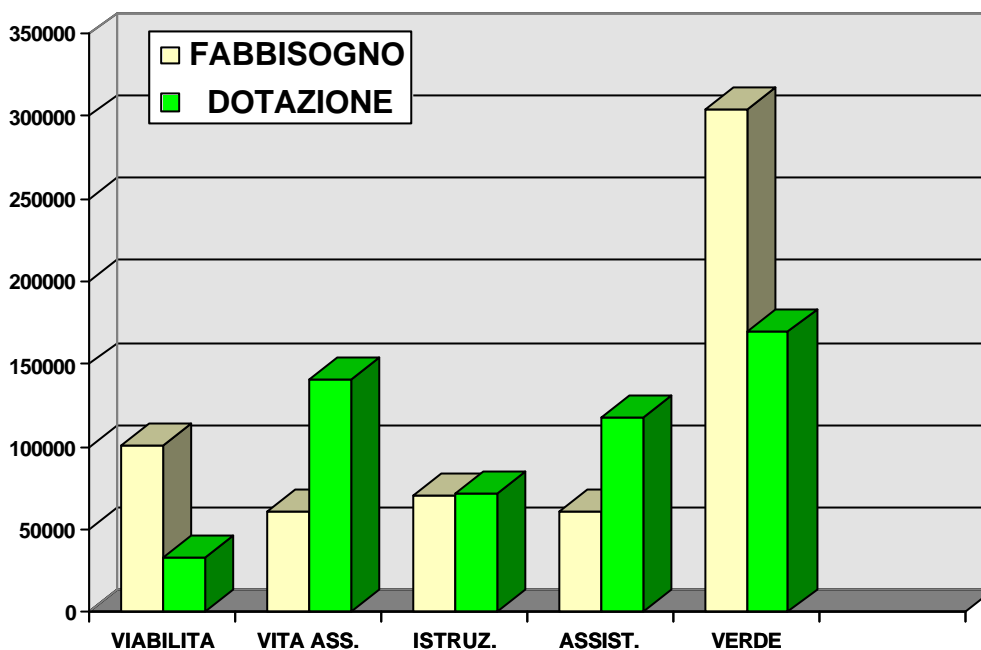
CIRCOSCRIZIONE N° 11 Servola					
ZONA DI QUARTIERE N° 28 Chiarbola					
POPOLAZIONE:8964					
SERVIZI ED ATTREZZATURE COLLETTIVE	STAND MQ/AB	FABBISOGNO	VARIANTE N°66	QUANTITA' COMPUTABILE	SALDO
VIABILITA' E TRASPORTI	5.00	44820	***	***	-44820
CULTO, VITA ASS. E CULTURA	3.00	26892	50854	101708	+74816
ISTRUZIONE	3.50	31374	19663	39360	+7986
ASSISTENZA E SANITA'	3.00	26892	4350	8700	-18192
VERDE, SPORT E SPETT. ALL'APERTO	15.00	134460	53458	106916	-27544
TOTALI	29.50	264438	128325	256684	-7754

CIRCOSCRIZIONE N° 11 Servola					
ZONA DI QUARTIERE N° 29a Cimiteri non cattolici					
POPOLAZIONE:1089					
SERVIZI ED ATTREZZATURE COLLETTIVE	STAND MQ/AB	FABBISOGNO	VARIANTE N°66	QUANTITA' COMPUTABILE	SALDO
VIABILITA' E TRASPORTI	5.00	5445	32845	32845	+27400
CULTO, VITA ASS. E CULTURA	3.00	3267	***	***	-3267
ISTRUZIONE	3.50	3811.5	3334	6668	+2856.5
ASSISTENZA E SANITA'	3.00	3267	47825	95650	+92383
VERDE, SPORT E SPETT. ALL'APERTO	15.00	16335	***	***	-16335
TOTALI	29.50	32125.5	84004	135163	+103037.5

VERIFICA A LIVELLO DI QUARTIERE

CIRCOSCRIZIONE N° 11 Servola-Chiarbola					
ZONA DI QUARTIERE N° 30 Servola					
POPOLAZIONE:10213					
SERVIZI ED ATTREZZATURE COLLETTIVE	STAND MQ/AB	FABBISOGNO	VARIANTE N°66	QUANTITA' COMPUTABILE	SALDO
VIABILITA' E TRASPORTI	5.00	51065	***	***	-51065
CULTO, VITA ASS. E CULTURA	3.00	30639	19803	39606	+8967
ISTRUZIONE	3.50	35745.5	13038	26075	-9670.5
ASSISTENZA E SANITA'	3.00	30639	6731	13462	-17177
VERDE, SPORT E SPETT. ALL'APERTO	15.00	153195	38100	63252	-89943
TOTALI	29.50	301283.5	77672	142395	-158888.5

VERIFICA DEGLI STANDARD



VERIFICA A LIVELLO DI CIRCOSCRIZIONE

CIRCOSCRIZIONE N° 11 Servola				
ZONA DI QUARTIERE N°28-29a-30				
POPOLAZIONE:20266				
SERVIZI ED ATTREZZATURE COLLETTIVE	STAND MQ/AB	FABBISOGNO	DOTAZIONE	SALDO
VIABILITA' E TRASPORTI	5.00	101330	32845	-68485
CULTO, VITA ASS. E CULTURA	3.00	60798	141314	+80516
ISTRUZIONE	3.50	70931	72103	+1172
ASSISTENZA E SANITA'	3.00	60798	117812	+57014
VERDE, SPORT E SPETT. ALL'APERTO	15.00	303990	170168	-133822
TOTALI	29.50	597847	534242	-63605

VERIFICA A LIVELLO DI QUARTIERE

CIRCOSCRIZIONE N° 12 Valmaura-Borgo San Sergio					
ZONA DI QUARTIERE N°29b Cimiteri					
POPOLAZIONE:438					
SERVIZI ED ATTREZZATURE COLLETTIVE	STAND MQ/AB	FABBISOGNO	VARIANTE N°66	QUANTITA' COMPUTABILE	SALDO
VIABILITA' E TRASPORTI	5.00	2190	***	***	-2190
CULTO, VITA ASS. E CULTURA	3.00	1314	1917	3222	+1908
ISTRUZIONE	3.50	1533	25865	51730	+50197
ASSISTENZA E SANITA'	3.00	1314	245381	490762	+489448
VERDE, SPORT E SPETT. ALL'APERTO	15.00	6570	***	***	-6570
TOTALI	29.50	12921	273163	545714	+532793

CIRCOSCRIZIONE N° 12 Valmaura-Borgo San Sergio					
ZONA DI QUARTIERE N°31 Santa Maria Maddalena Inferiore					
POPOLAZIONE:5272					
SERVIZI ED ATTREZZATURE COLLETTIVE	STAND MQ/AB	FABBISOGNO	VARIANTE N°66	QUANTITA' COMPUTABILE	SALDO
VIABILITA' E TRASPORTI	5.00	26360	***	***	-26360
CULTO, VITA ASS. E CULTURA	3.00	15816	10924	21848	+6032
ISTRUZIONE	3.50	18452	17158	23321	+4869
ASSISTENZA E SANITA'	3.00	15816	***	***	-15816
VERDE, SPORT E SPETT. ALL'APERTO	15.00	79080	89199	139404	+60324
TOTALI	29.50	155524	117281	184573	+29049

VERIFICA A LIVELLO DI QUARTIERE

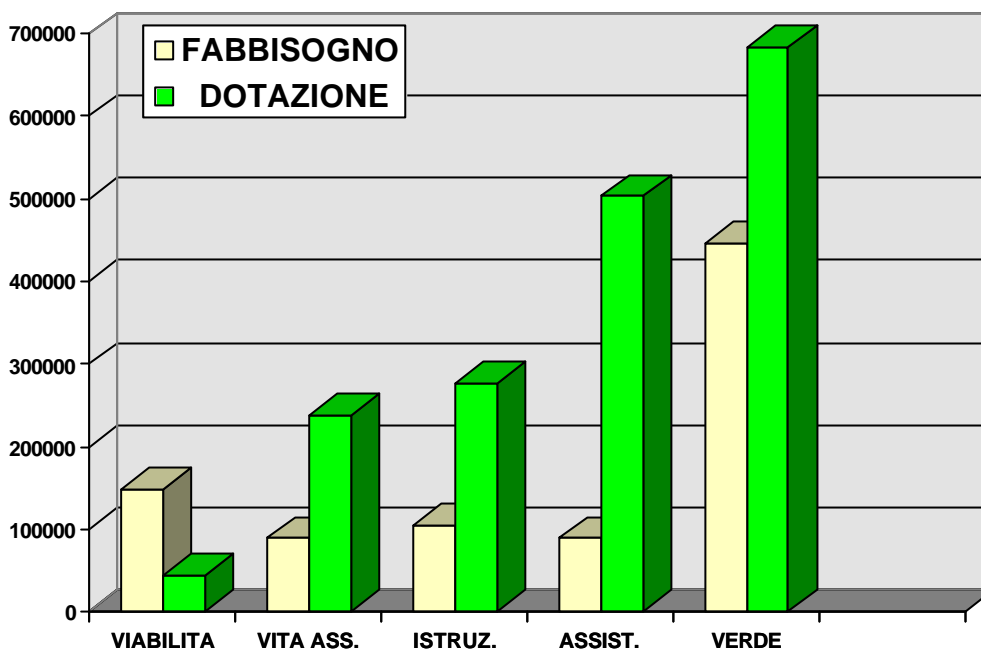
CIRCOSCRIZIONE N° 12 Valmaura-Borgo San Sergio					
ZONA DI QUARTIERE N° 32a Poggi S. Anna					
POPOLAZIONE:2769					
SERVIZI ED ATTREZZATURE COLLETTIVE	STAND MQ/AB	FABBISOGNO	VARIANTE N°66	QUANTITA' COMPUTABILE	SALDO
VIABILITA' E TRASPORTI	5.00	13845	***	***	-13845
CULTO, VITA ASS. E CULTURA	3.00	8307	7160	8749	+442
ISTRUZIONE	3.50	9691.5	12064	12064	+2372.5
ASSISTENZA E SANITA'	3.00	8307	***	***	-8307
VERDE, SPORT E SPETT. ALL'APERTO	15.00	41535	63509	77775	+36240
TOTALI	29.50	81685.5	82733	98588	+16902.5

CIRCOSCRIZIONE N° 12 Valmaura-Borgo San Sergio					
ZONA DI QUARTIERE N°32b Valmaura					
POPOLAZIONE:13317					
SERVIZI ED ATTREZZATURE COLLETTIVE	STAND MQ/AB	FABBISOGNO	VARIANTE N°66	QUANTITA' COMPUTABILE	SALDO
VIABILITA' E TRASPORTI	5.00	66585	22391	44782	-21803
CULTO, VITA ASS. E CULTURA	3.00	39951	47115	79105	+39154
ISTRUZIONE	3.50	46609.5	58059	116118	+69508.5
ASSISTENZA E SANITA'	3.00	39951	6137	12274	-27677
VERDE, SPORT E SPETT. ALL'APERTO	15.00	199755	156214	298706	+98951
TOTALI	29.50	392851.5	289916	550985	+158133.5

VERIFICA A LIVELLO DI QUARTIERE

CIRCOSCRIZIONE N°12 Valmaura-Borgo San Sergio					
ZONA DI QUARTIERE N°33 Borgo San Sergio					
POPOLAZIONE:7951					
SERVIZI ED ATTREZZATURE COLLETTIVE	STAND MQ/AB	FABBISOGNO	VARIANTE N°66	QUANTITA' COMPUTABILE	SALDO
VIABILITA' E TRASPORTI	5.00	39755	***	***	-39755
CULTO, VITA ASS. E CULTURA	3.00	23853	89277	125593	+101740
ISTRUZIONE	3.50	27828.5	36676	73352	+45523.5
ASSISTENZA E SANITA'	3.00	23853	***	***	-23853
VERDE, SPORT E SPETT. ALL'APERTO	15.00	119265	96989	168065	+48800
TOTALI	29.50	234554.5	222942	367010	+132455.5

VERIFICA DEGLI STANDARD



VERIFICA A LIVELLO DI CIRCOSCRIZIONE

CIRCOSCRIZIONE N° 12 Valmaura-Borgo San Sergio				
ZONA DI QUARTIERE N°29b-31-32a-32b-33				
POPOLAZIONE:29747				
SERVIZI ED ATTREZZATURE COLLETTIVE	STAND MQ/AB	FABBISOGNO	DOTAZIONE	SALDO
VIABILITA' E TRASPORTI	5.00	148735	44782	-103953
CULTO, VITA ASS. E CULTURA	3.00	89241	238517	+149276
ISTRUZIONE	3.50	104114.5	276585	+172470.5
ASSISTENZA E SANITA'	3.00	89241	503036.	+413795
VERDE, SPORT E SPETT. ALL'APERTO	15.00	446205	683950	+237745
TOTALI	29.50	877536.5	1746870	+869333.5

Da aggiungere nella verifica a scala urbana:

ZQ n°33 - U2b parco monte castiglione mq. 88460

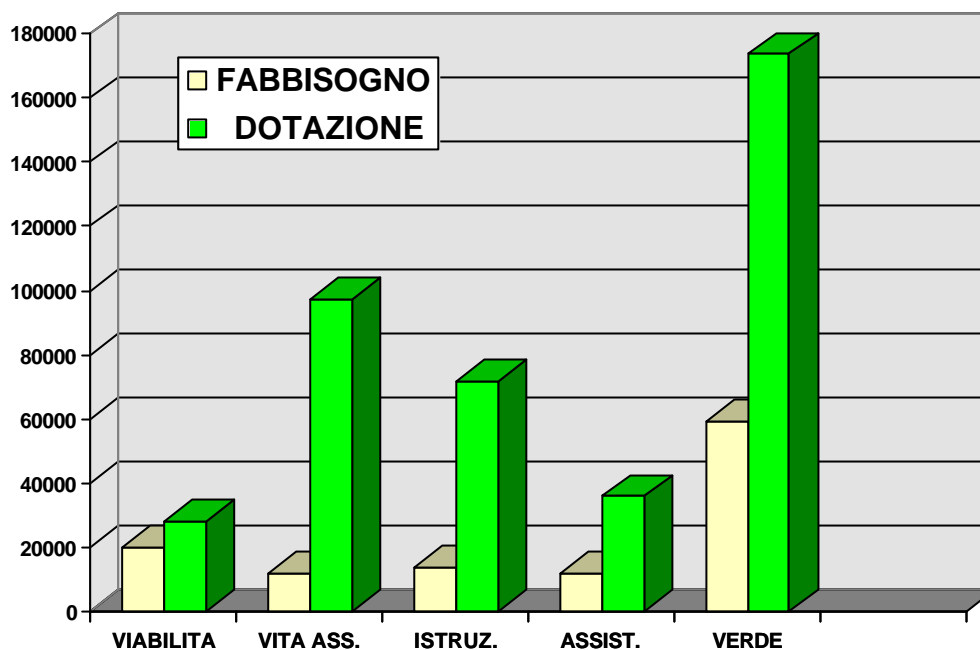
TOTALE mq. 88460

VARIANTE GENERALE DI REVISIONE E DI
ADEGUAMENTO AL P.U.R.G.
N°66
ADOTTATA CON DEL.C.C. 144 D.D.26.6.1995

VERIFICA DEGLI STANDARD

aggregazione effettuata secondo
la suddivisione in sette Circoscrizioni
approvata con deliberazione consiliare n.108 dd.29.7.1993
integrata con deliberazione comm.n.221 dd. 11.9.1993

VERIFICA DEGLI STANDARD



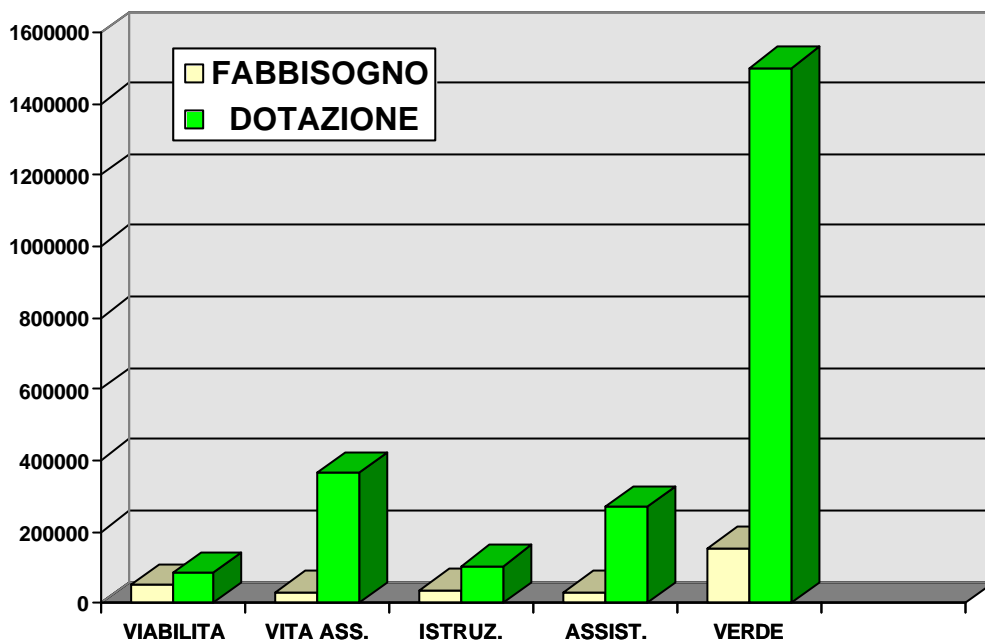
VERIFICA A LIVELLO DI CIRCOSCRIZIONE

NUOVA CIRCOSCRIZIONE N° 1				
ZONA DI QUARTIERE N° 1-2				
POPOLAZIONE: 3963				
SERVIZI ED ATTREZZATURE COLLETTIVE	STAND MQ/AB	FABBISOGNO	DOTAZIONE	SALDO
VIABILITA' E TRASPORTI	5.00	19815	28066	+8251
CULTO, VITA ASS. E CULTURA	3.00	11889	97461	+85572
ISTRUZIONE	3.50	13870.5	72091	+58220.5
ASSISTENZA E SANITA'	3.00	11889	35948	+24059
VERDE, SPORT E SPETT. ALL'APERTO	15.00	59445	173761	+114316
TOTALI	29.50	116908.5	407327	+290418.5

Da aggiungere nella verifica a scala urbana:

ZQ n°1 - U2b - parco urbano altopiano ovest	mq.1328498
ZQ n°2 - U2b - parco urbano altopiano ovest	mq 879806
ZQ n°2 - U2b - parco urbano altopiano centrale	mq.1401348
TOTALE	mq. 3609652

VERIFICA DEGLI STANDARD



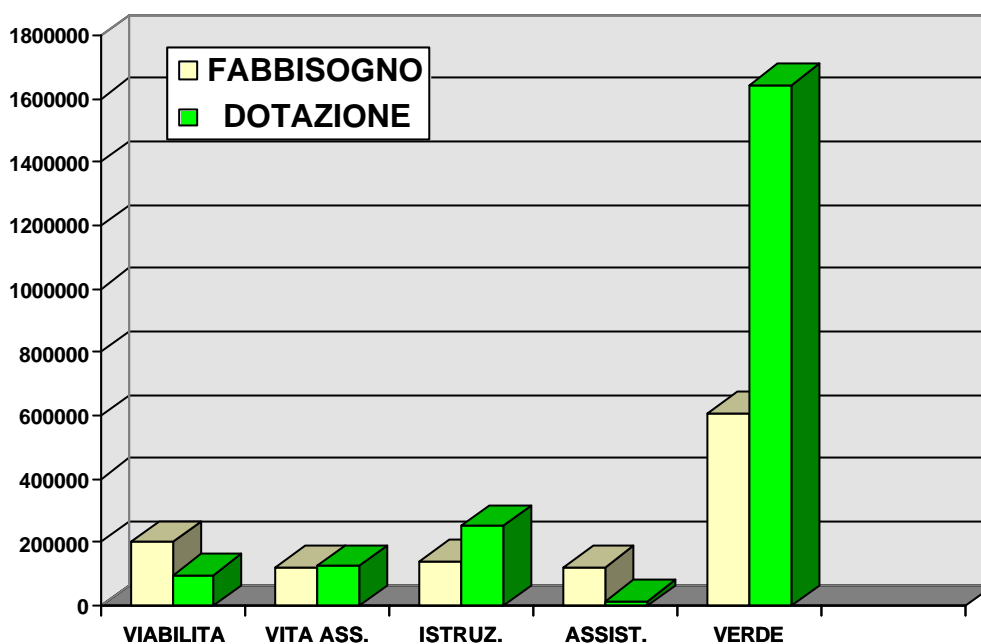
VERIFICA A LIVELLO DI CIRCOSCRIZIONE

NUOVA CIRCOSCRIZIONE N° 2				
ZONA DI QUARTIERE N°3-4-5-6-7-8				
POPOLAZIONE: 10260				
SERVIZI ED ATTREZZATURE COLLETTIVE	STAND MQ/AB	FABBISOGNO	DOTAZIONE	SALDO
VIABILITA' E TRASPORTI	5.00	51300	84921	+33621
CULTO, VITA ASS. E CULTURA	3.00	30780	365006	+334226
ISTRUZIONE	3.50	35910	101961	+66051
ASSISTENZA E SANITA'	3.00	30780	267660	+236880
VERDE, SPORT E SPETT. ALL'APERTO	15.00	153900	1500898	+1346998
TOTALI	29.50	302670	2320446	+2017776

Da aggiungere nella verifica a scala urbana:

ZQ n°3 - U2b parco alpino centrale	mq 523204
ZQ n°3 - U2b parco alpino est	mq. 278417
ZQ n°4 - U2b parco urbano Banne	mq. 802121
Totale	mq. 1603742

VERIFICA DEGLI STANDARD



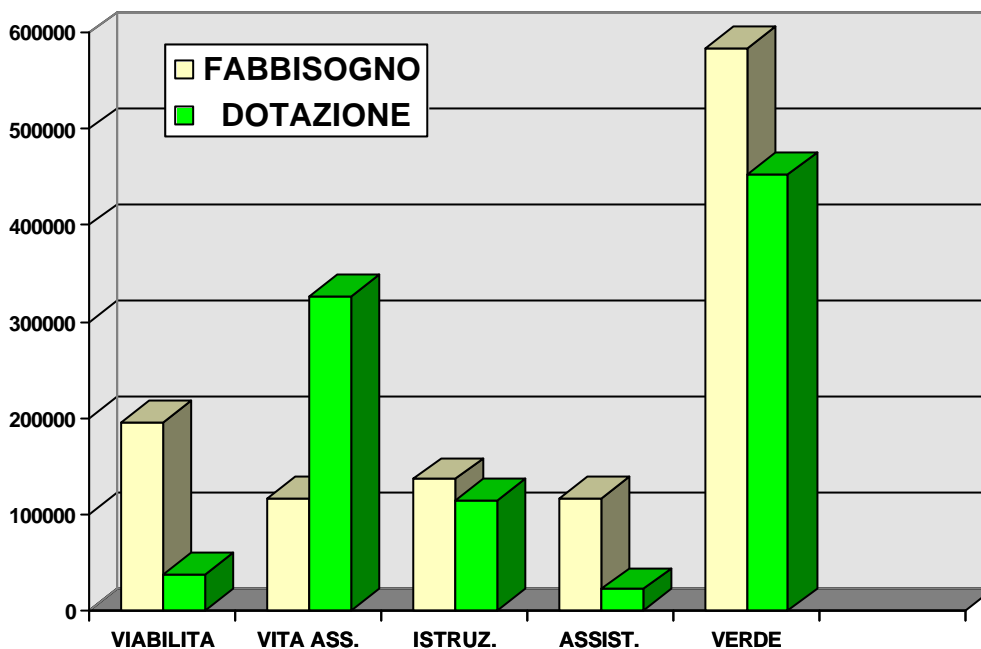
VERIFICA A LIVELLO DI CIRCOSCRIZIONE

NUOVA CIRCOSCRIZIONE N°3				
ZONA DI QUARTIERE N° 9-10-11-12-13-14a-14b-14c				
POPOLAZIONE: 40507				
SERVIZI ED ATTREZZATURE COLLETTIVE	STAND MQ/AB	FABBISOGNO	DOTAZIONE	SALDO
VIABILITA' E TRASPORTI	5.00	202535	96291	-106244
CULTO, VITA ASS. E CULTURA	3.00	121521	126005	+4484
ISTRUZIONE	3.50	141774.5	252036	+110261.5
ASSISTENZA E SANITA'	3.00	121521	13918	-107603
VERDE, SPORT E SPETT. ALL'APERTO	15.00	607605	1644958	+1037353
TOTALI	29.50	1194956.5	2133208	+938251.5

Da aggiungere nella verifica a scala urbana:

ZQ n°9 - U2b parco urbano bovedo	mq. 31643
ZQ n°9 - U2b parco urbano della costiera	mq. 301583
ZQ n°9 - U2b parco urbano altopiano centrale	mq. 233421
ZQ n°9 - U2b parco urbano del pucino	mq. 100234
ZQ n°14a - U2a parco cologna.....	mq. 309599
TOTALE	mq. 976480

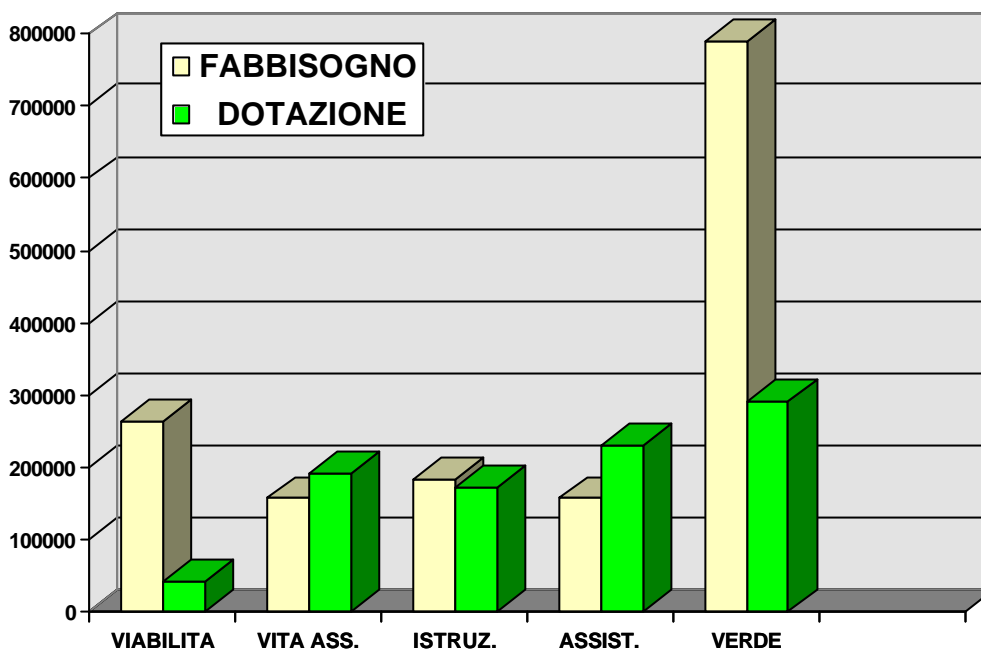
VERIFICA DEGLI STANDARD



VERIFICA A LIVELLO DI CIRCOSCRIZIONE

NUOVA CIRCOSCRIZIONE N° 4				
ZONA DI QUARTIERE N° 15a-15b-16-17-18				
POPOLAZIONE: 38989				
SERVIZI ED ATTREZZATURE COLLETTIVE	STAND MQ/AB	FABBISOGNO	DOTAZIONE	SALDO
VIABILITA' E TRASPORTI	5.00	194945	37894	-157051
CULTO, VITA ASS. E CULTURA	3.00	116967	327380	+210413
ISTRUZIONE	3.50	136461.5	114582	-21879.5
ASSISTENZA E SANITA'	3.00	116967	21896	-95071
VERDE, SPORT E SPETT. ALL'APERTO	15.00	584835	454180	-130655
TOTALI	29.50	1150175.5	955932	-194243.5

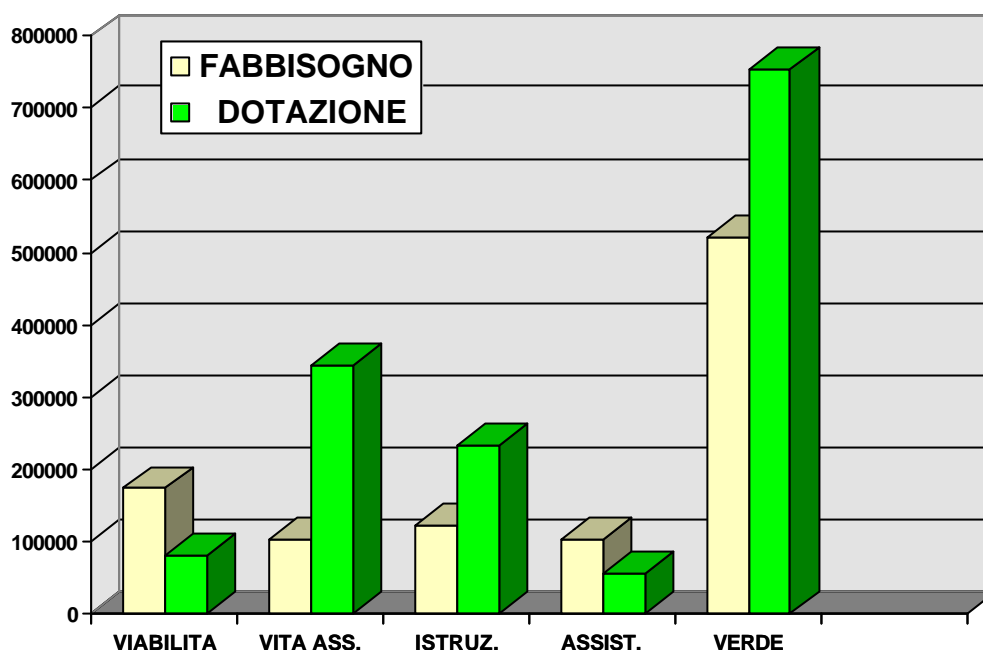
VERIFICA DEGLI STANDARD



VERIFICA A LIVELLO DI CIRCOSCRIZIONE

NUOVA CIRCOSCRIZIONE N° 5				
ZONA DI QUARTIERE N° 19a-19b-19c-26-27a-27b				
POPOLAZIONE: 52607				
SERVIZI ED ATTREZZATURE COLLETTIVE	STAND MQ/AB	FABBISOGNO	DOTAZIONE	SALDO
VIABILITA' E TRASPORTI	5.00	263035	41608	-221427
CULTO, VITA ASS. E CULTURA	3.00	157821	191161	+33340
ISTRUZIONE	3.50	184124.5	171870	-12254.5
ASSISTENZA E SANITA'	3.00	157821	231758	+73937
VERDE, SPORT E SPETT. ALL'APERTO	15.00	789105	291983	-497122
TOTALI	29.50	1551906.5	928380	-623526.5

VERIFICA DEGLI STANDARD



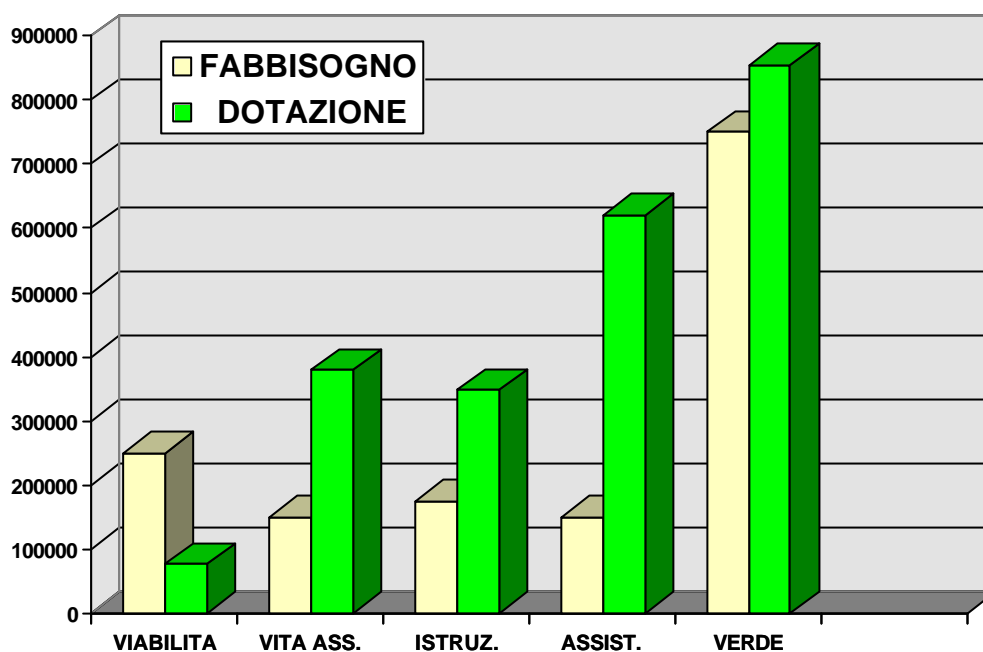
VERIFICA A LIVELLO DI CIRCOSCRIZIONE

NUOVA CIRCOSCRIZIONE N° 6				
ZONA DI QUARTIERE N° 20a-20b-20c-21-22-23-24-25				
POPOLAZIONE: 34728				
SERVIZI ED ATTREZZATURE COLLETTIVE	STAND MQ/AB	FABBISOGNO	DOTAZIONE	SALDO
VIABILITA' E TRASPORTI	5.00	173640	80446	-93194
CULTO, VITA ASS. E CULTURA	3.00	104184	343283	+239099
ISTRUZIONE	3.50	121548	233006	+111458
ASSISTENZA E SANITA'	3.00	104184	55939	-48245
VERDE, SPORT E SPETT. ALL'APERTO	15.00	520920	754395	+233475
TOTALI	29.50	1024476	1467069	+442593

Da aggiungere nella verifica a scala urbana:

ZQ n°22	parco del boschetto	mq 990737
ZQ n°24 - U2b	parco di melara	mq. 376847
TOTALE		mq. 1367584

VERIFICA DEGLI STANDARD



VERIFICA A LIVELLO DI CIRCOSCRIZIONE

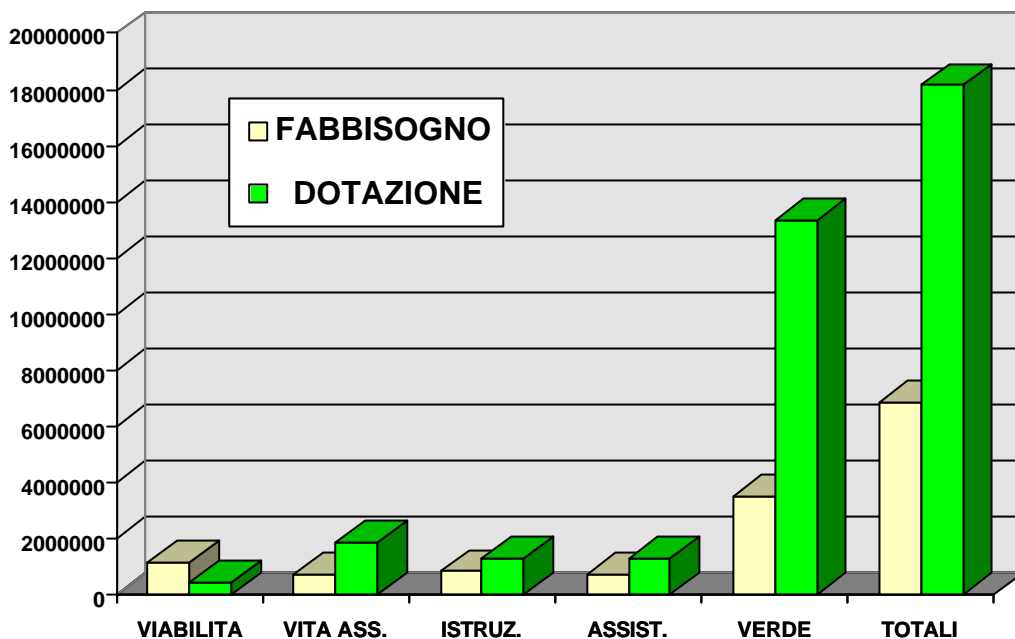
NUOVA CIRCOSCRIZIONE N° 7				
ZONA DI QUARTIERE N° 28-29a-29b-30-31-32a-32b-33				
POPOLAZIONE: 50013				
SERVIZI ED ATTREZZATURE COLLETTIVE	STAND MQ/AB	FABBISOGNO	DOTAZIONE	SALDO
VIABILITA' E TRASPORTI	5.00	250065	77627	-172438
CULTO, VITA ASS. E CULTURA	3.00	150039	379831	+229792
ISTRUZIONE	3.50	175045.5	348688	+173642.5
ASSISTENZA E SANITA'	3.00	150039	620848	+470809
VERDE, SPORT E SPETT. ALL'APERTO	15.00	750195	854118	+103923
TOTALI	29.50	1475383.5	2281112	+805728.5

Da aggiungere nella verifica a scala urbana:

ZQ n°33 - U2b parco monte castiglione mq. 88460

TOTALE mq. 88460

VERIFICA DEGLI STANDARD



VERIFICA A LIVELLO DI URBANO

POPOLAZIONE:231100				
SERVIZI ED ATTREZZATURE COLLETTIVE	STAND MQ/AB	FABBISOGNO	DOTAZIONE	SALDO
VIABILITA' E TRASPORTI	5.00	1155500	446853	-708647
CULTO, VITA ASS. E CULTURA	3.00	693300	1830127	+1136827
ISTRUZIONE	3.50	808850	1294234	+485384
ASSISTENZA E SANITA'	3.00	693300	1247967	+554667
VERDE, SPORT E SPETT. ALL'APERTO	15.00	3466500	13320211	+9853711
TOTALI	29.50	6817450	18139392	+11321942